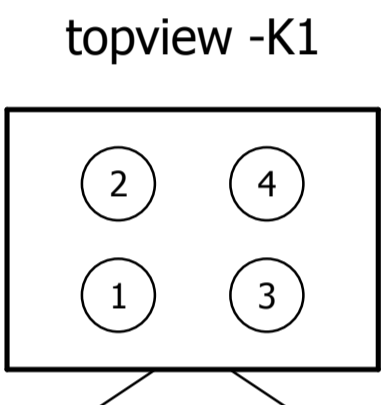


motor connection			
cable marking	conical brush	cylindrical scrub brush	connection conical brush at motor -M3/4
-M3:1	-M3:N	-M3:N	binder plug topside connection N
-M3:2	-M3:P	-M3:P	binder plug below connection P
-M4:1	-M4:P	-M4:N	
-M4:2	-M4:N	-M4:P	

notice:
loom of cables -W13 (97098503) and loom of cables -W14 (97097786) only for cylindrical scrub brush. For conical brush connect the wires of thermal switches direct at -X8 and -X9.



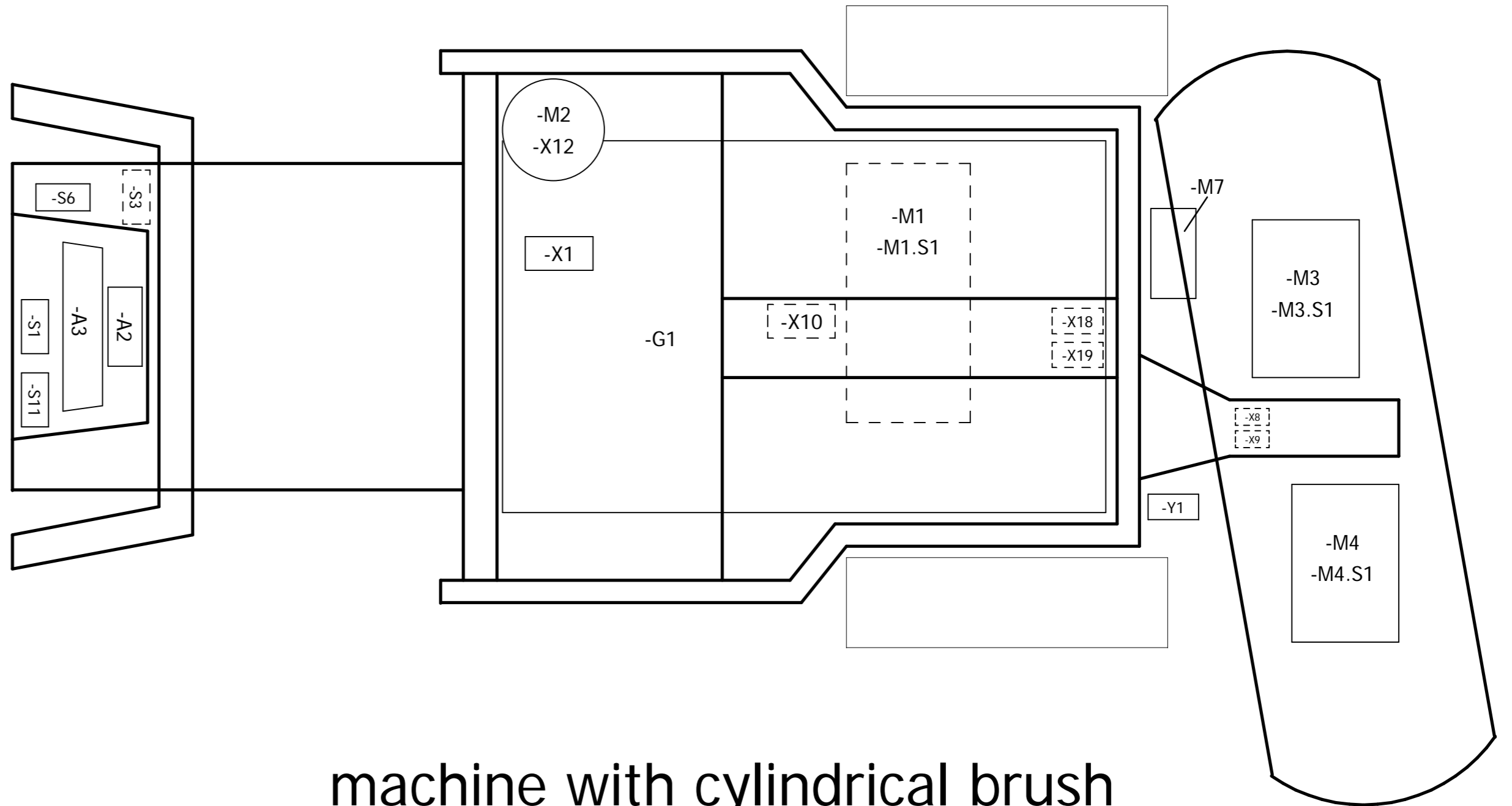
connector -X31
connected (state of deliver):
battery type GiS (wet)
disconnected:
battery type GiV (dry)

PLOTDATUM : 19.12.2007 B-Stand : 003 / Ri. / 19.12.07 [004 / kupe / 19.12.07]

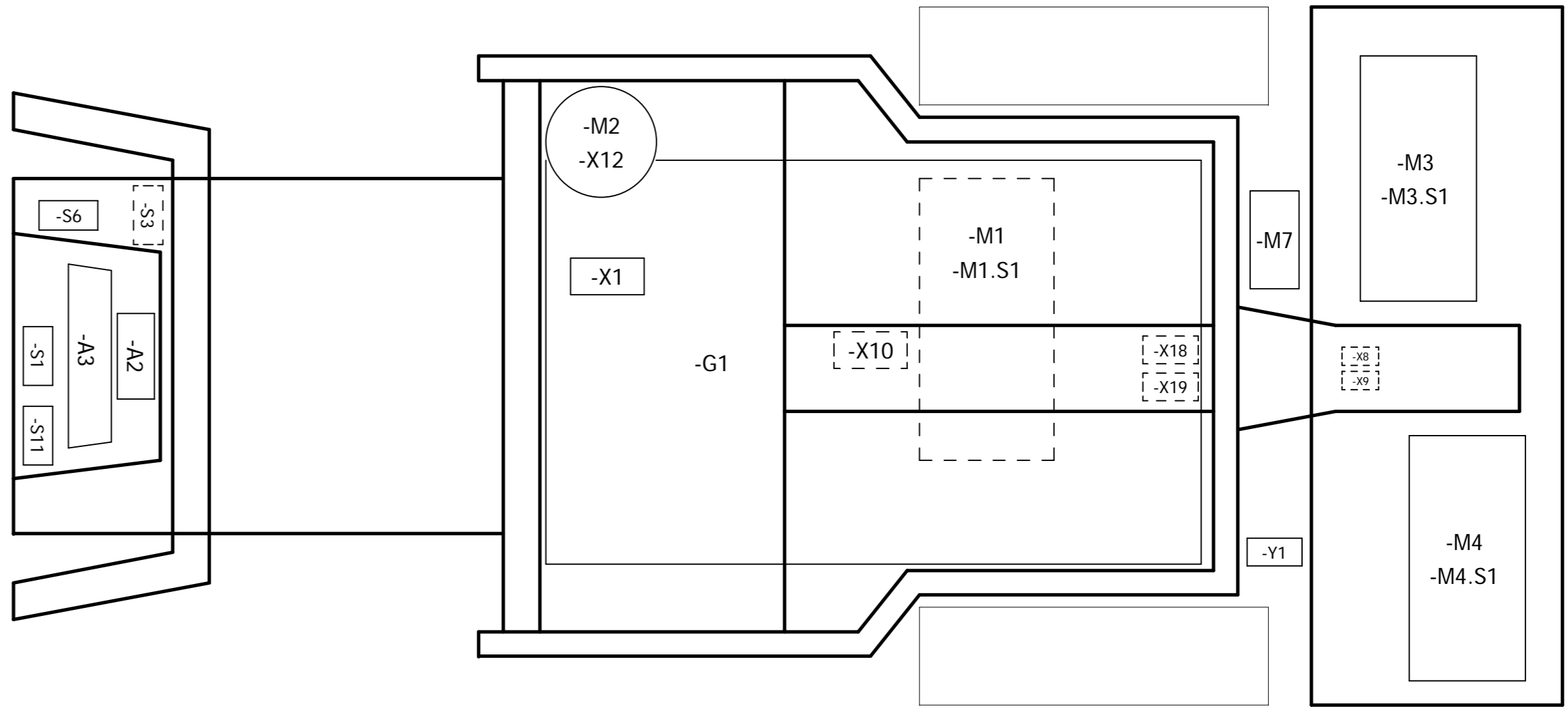
=	2	J.	1174-00	19.12.07	Ri.	2007	Datum	Name	VES-Nr. :	Benennung	E2833	Hako-Werke GmbH D-23840 Bad Oldesloe Typ: 7062-12/15/18	Zeichnungs-Nr. 91026567
	+	Nr.	Zahl kommt vor	Änd.-Nr.	Datum	Name	Normgepr.	Gezeichnet	07.06.	kupe			

Für diese Zeichnung behalten wir uns alle Rechte vor. (Gemäß DIN 34)

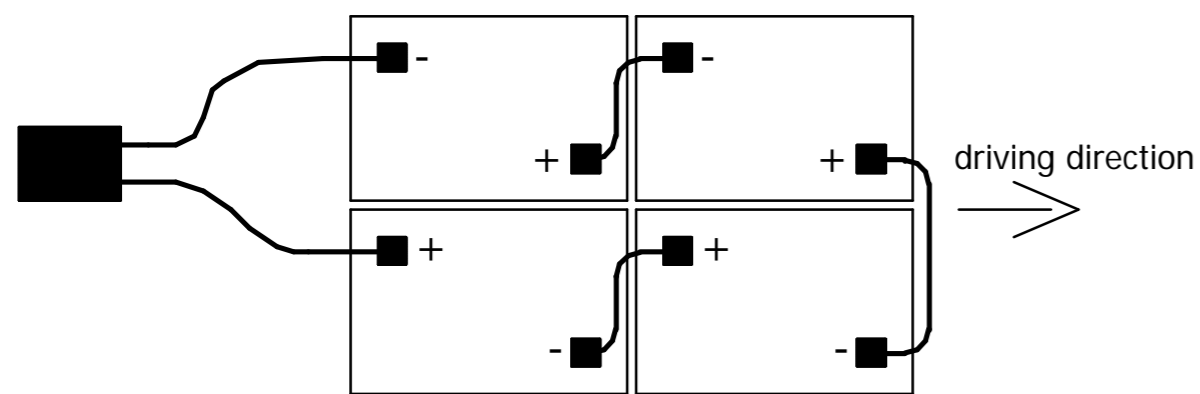
machine with conical brush



machine with cylindrical brush



top view of battery block



=	2	1x	1174-00	19.12.07	Ri.	2007	Datum	Name	VES-Nr. :	Benennung		 Hako-Werke GmbH D-23840 Bad Oldesloe Typ: 7062-12/15/18	Zeichnungs-Nr.	
	+	Nr.	Zahl kommt vor	Änd.-Nr.	Datum	Name	Normgepr.	Gezeichnet	07.06.	kupe	Ersatz für:		GI.Nr.	91026567
										circuit diagram		E2833	Blattzahl: 3 Blatt: 3	
										Für diese Zeichnung behalten wir uns alle Rechte vor. (Gemaß DIN 34)				